

MEDEF Actu-Eco - n° 321

Direction des études économiques

Semaine du 02 au 04 avril 2018



SOMMAIRE

FRANCE

1. **Immatriculations en mars 2018** : rebond des immatriculations de véhicules neufs (+4,1 % sur un mois)
2. **Chiffre d'affaires de l'industrie manufacturière en janvier 2018** : léger repli sur un mois (-0,4 %), hausse sur les trois derniers mois (+1,3 %), nette hausse sur un an (+5,5 %)
3. **Ventes dans le commerce de détail en janvier 2018** : nouveau repli sur un mois (-0,7 % après -1,6 %), forte hausse sur un an (+4,0 %)
4. **Production de services en janvier 2018** : rebond sur un mois (+1,6 %), forte hausse sur un an (+4,9 %)

EUROPE

5. **Taux de chômage en Europe en février 2018** : baisse à 7,1% dans l'Union européenne et 8,5 % dans la zone euro

INTERNATIONAL

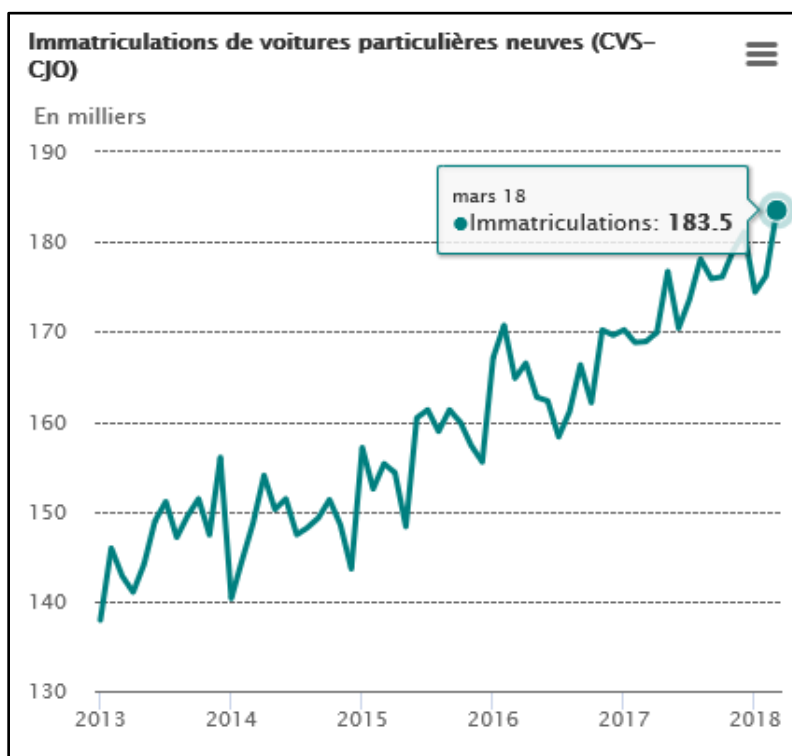
6. **Moral du consommateur américain en mars 2018** : stabilisation de l'indice de confiance à un niveau élevé
7. **Climat des affaires aux Etats-Unis en février 2018** : léger recul à un niveau élevé
8. **Tendance de la semaine sur les marchés** : repli continu des marchés actions et des taux souverains

1. Immatriculations en mars 2018 : rebond des immatriculations de véhicules neufs (+4,1 % sur un mois)

En mars 2018, les immatriculations de voitures particulières neuves, hors véhicules des domaines et transit temporaire, augmentent de 4,1 % par rapport au mois précédent en données corrigées des variations

saisonniers et des jours ouvrables (183 540 véhicules contre 176 243 en février 2018).

Sur un an, la hausse des immatriculations de voitures particulières neuves, hors véhicules des domaines et transit temporaire, est de +8,6 %.



Source : Ministère de la transition écologique et solidaire, Service de la donnée et des études statistiques (SDES)

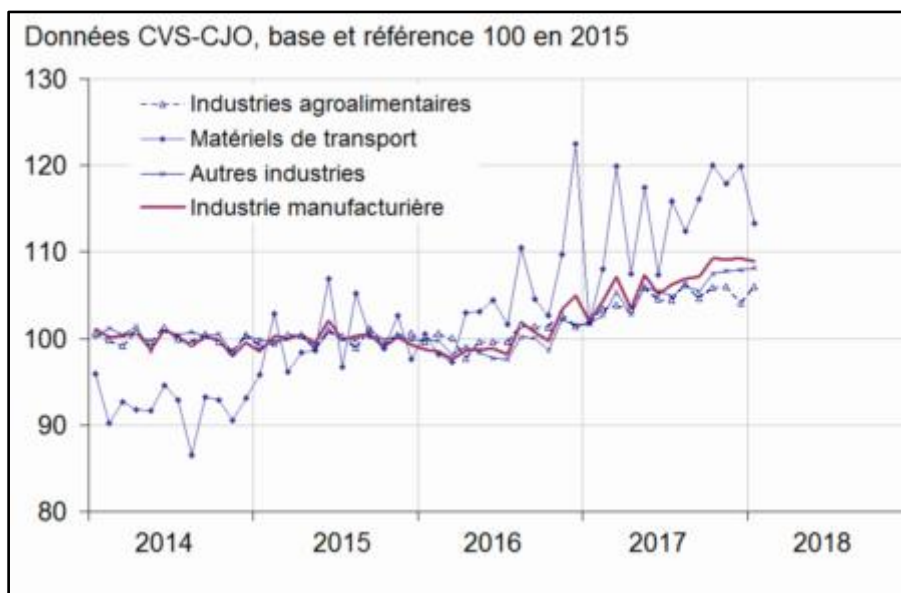
2. Chiffre d'affaires de l'industrie manufacturière en janvier 2018 : léger repli sur un mois (-0,4 %), hausse sur les trois derniers mois (+1,3 %), nette hausse sur un an (+5,5 %)

Selon l'Insee « En janvier 2018, le chiffre d'affaires se replie dans l'industrie manufacturière (-0,4 % après +0,1 % en décembre 2017). Il baisse légèrement dans l'ensemble de l'industrie (-0,2 % après +0,1 %). Le chiffre d'affaires à l'exportation se replie (-0,6 %) après un mois de décembre 2017 en hausse (+0,7 %). »

Sur trois mois (novembre à janvier), le chiffre d'affaires progresse nettement dans l'industrie manufacturière (+1,3 %) : il augmente dans les « autres industries » (+1,5 %), la cokéfaction et

raffinage (+10,4 %) et les matériels de transport (+0,8 %). Il est stable dans les biens d'équipement et diminue légèrement dans les industries agro-alimentaires (-0,2 %).

Sur un an, le chiffre d'affaires croît nettement par rapport aux trois mêmes mois de l'année précédente dans l'industrie manufacturière (+5,5 %) : il augmente fortement dans tous les grands secteurs de l'industrie manufacturière : les « autres industries » (+6,1 %), la cokéfaction et raffinage (+16,1 %), les matériels de transport (+5,1 %), les industries agro-alimentaires (+3,2 %) et les biens d'équipement (+4,0 %).

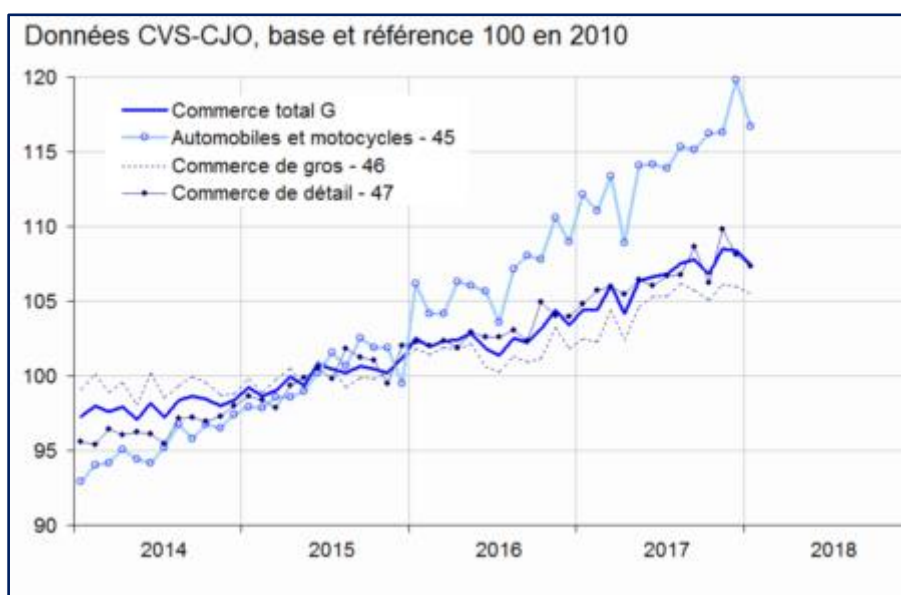


Sources : Direction générale des Finances publiques (DGFIP), Insee

3. Ventes dans le commerce de détail en janvier 2018 : nouveau repli sur un mois (-0,7 % après -1,6 %), forte hausse sur un an (+4,0 %)

En janvier 2018, le volume des ventes dans le commerce de détail diminue de nouveau (-0,7 % après -1,6 %). Il recule nettement dans le commerce et réparation d'automobiles (-2,6 % après +3,1 %) et plus modérément dans le commerce de gros (-0,5 % après -0,1 %). Au total, il se replie pour l'ensemble du commerce (-0,8 %) après une quasi-stabilité en décembre 2017.

Sur les trois derniers mois (novembre à janvier), le volume des ventes dans le commerce de détail augmente de +1,1 % par rapport aux trois mois précédents, et de +4,0 % par rapport à l'année précédente.

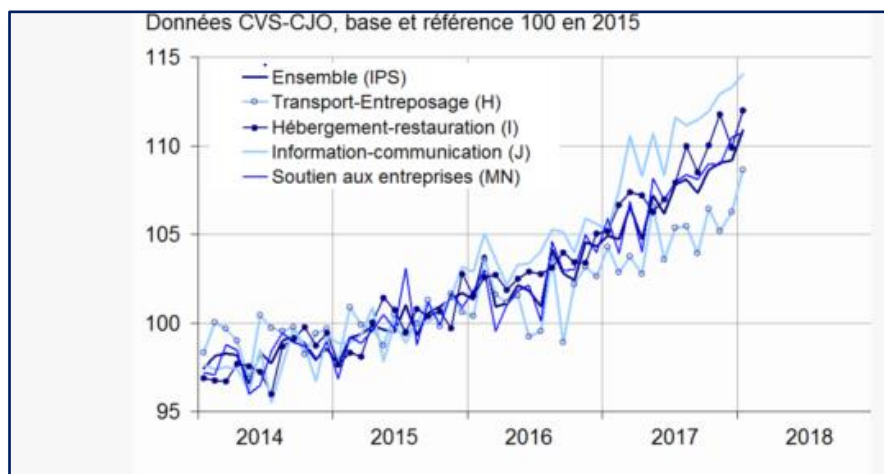


Sources : Direction générale des Finances publiques (GFIP), Insee

4. Production de services en janvier 2018 : rebond sur un mois (+1,6 %), forte hausse sur un an (+4,9 %)

En janvier 2018, la production des services rebondit (+1,6 % après +0,1 %). Au cours des trois derniers mois (novembre à janvier), la production des services croît de +1,6 % par rapport à celle des trois mois précédents. Dans les services, la production des trois derniers mois est en nette augmentation sur un an (+4,9 %). Sur un an, la production croît vivement dans les activités de soutien aux entreprises (+4,9 %), aussi bien dans les activités de services administratifs et de soutien

(+6,0 %) que dans les activités spécialisées, scientifiques et techniques (+4,0 %) ; elle augmente aussi nettement dans l'information-communication (+7,4 %), les services aux ménages (+7,8 %), l'hébergement-restauration (+6,4 %) et le transport-entreposage (+3,2 %) ; en revanche, la production est en baisse sur un an dans les activités immobilières (-0,6 %).



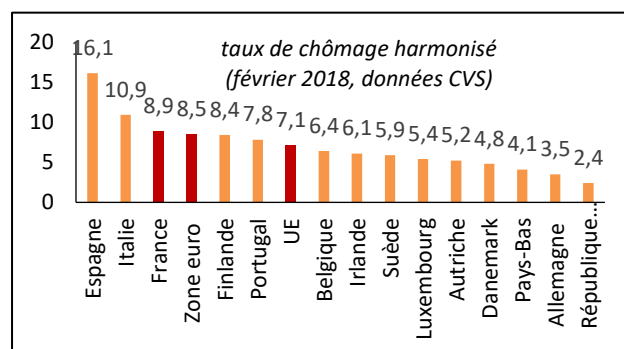
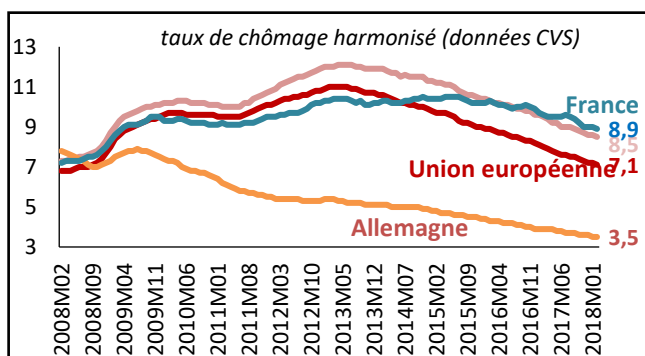
Sources : Direction générale des Finances publiques (GFIP), Insee

5. Taux de chômage en Europe en février 2018 : baisse à 7,1% dans l'Union européenne et 8,5 % dans la zone euro

Selon Eurostat, dans la zone euro (ZE19), le taux de chômage corrigé des variations saisonnières s'est établi à 8,5% en février 2018, en baisse par rapport au taux de 8,6% de janvier 2018 et au taux de 9,5% de février 2017. Il s'agit du taux le plus faible enregistré dans la zone euro depuis décembre 2008. Dans l'UE28, le taux de chômage s'est établi à 7,1% en février 2018, en baisse par rapport au taux de

7,2% de janvier 2018 et au taux de 8,0% de février 2017. Il s'agit du taux le plus faible enregistré dans l'UE28 depuis septembre 2008.

A 8,9 %, le taux de chômage harmonisé de la France se situe 0,4 pt au-dessus de la moyenne de la zone euro et 1,8 pt au-dessus de la moyenne de l'UE.



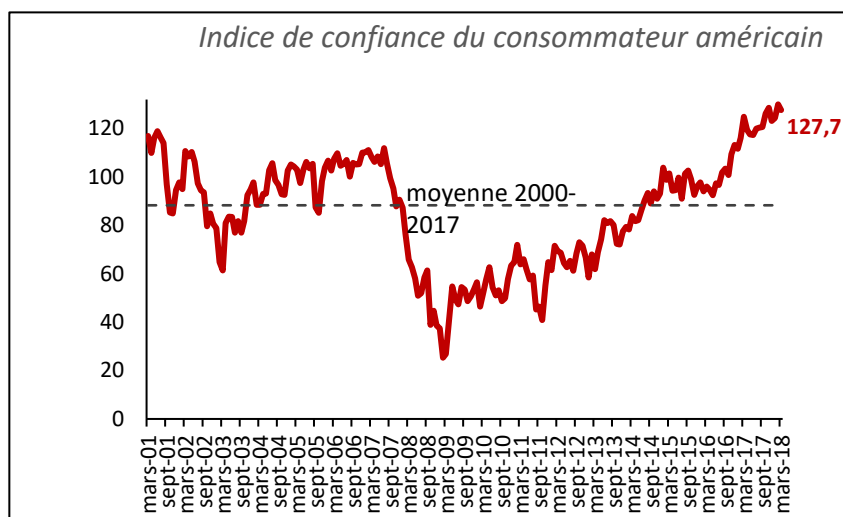
Source : Eurostat

¹Eurostat calcule des **taux de chômage harmonisés** pour les Etats membres de l'Union européenne. Ces taux sont basés sur les définitions recommandées par l'Organisation Internationale du Travail (OIT). Le calcul repose sur une source statistique harmonisée, l'enquête communautaire sur les forces de travail. **Ils peuvent différer, et de façon parfois non négligeable, des statistiques nationales.**

6. Moral du consommateur américain en mars 2018 : stabilisation de l'indice de confiance, à un niveau toujours élevé

Selon l'enquête mensuelle du Conference Board, la confiance du consommateur américain s'est légèrement affaiblie en mars. L'indice s'est établi

à 127,7 points contre 130,8 points en février (chiffre révisé en baisse), ce qui reste un niveau élevé sur longue période.

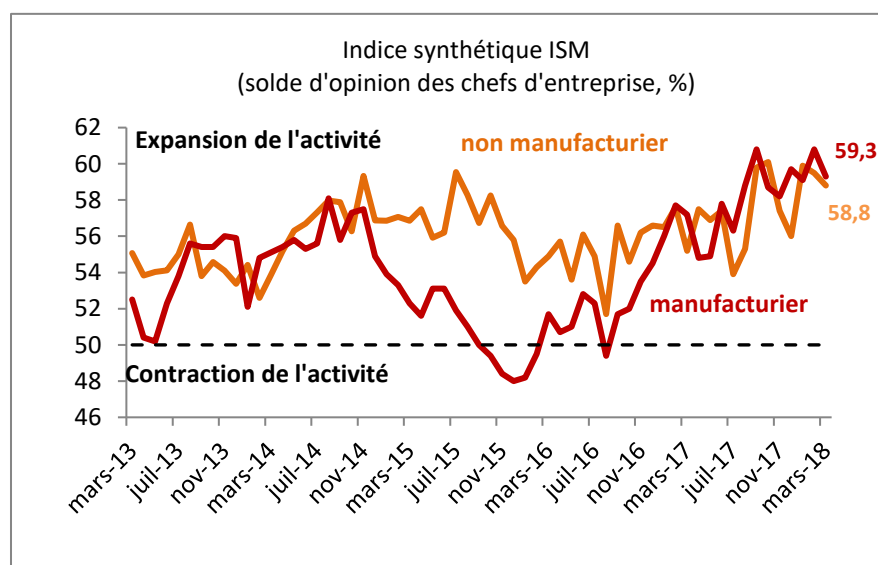


Source : Conference Board

7. Climat des affaires aux Etats-Unis en février 2018 : léger recul à un niveau élevé

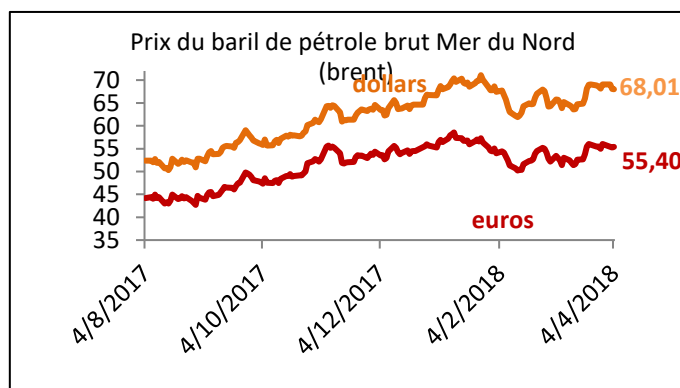
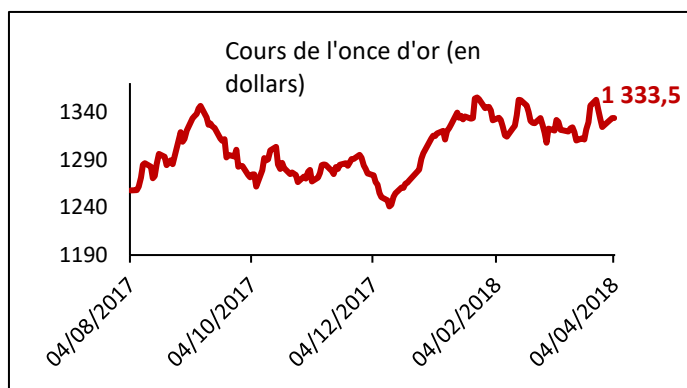
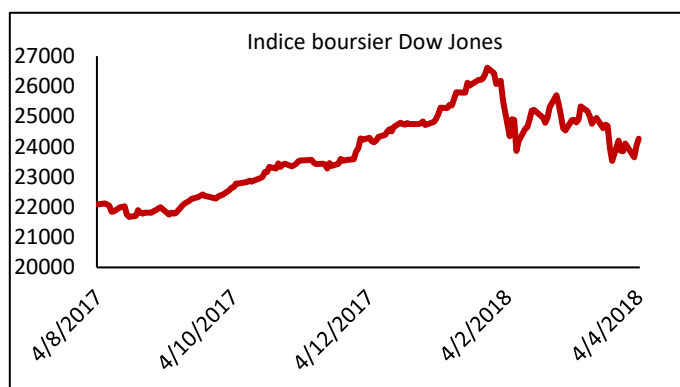
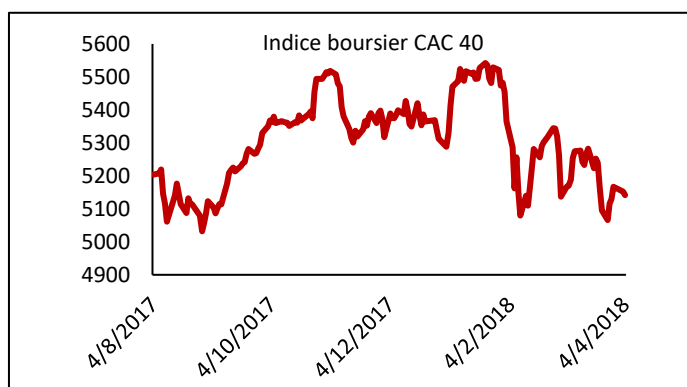
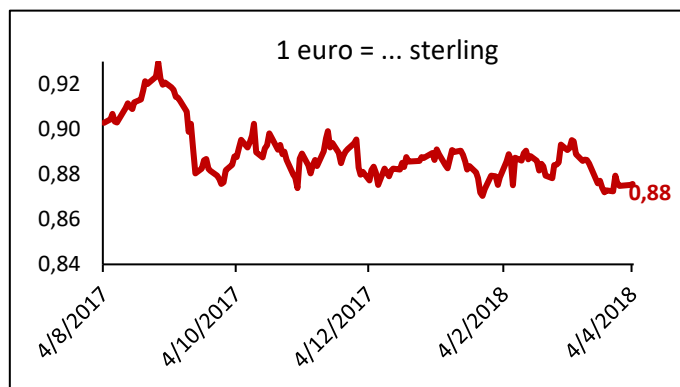
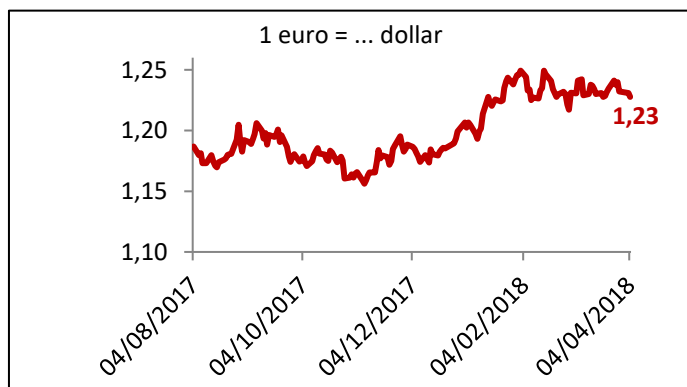
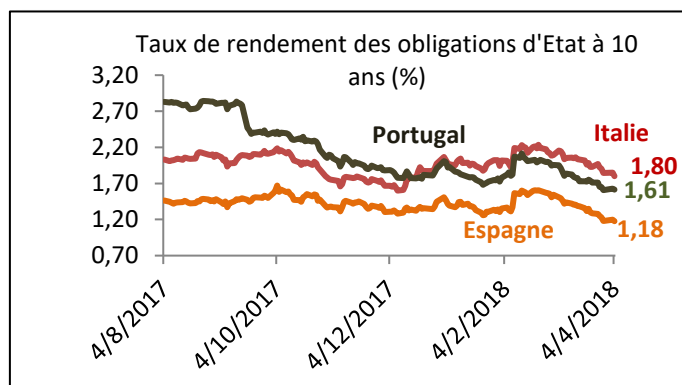
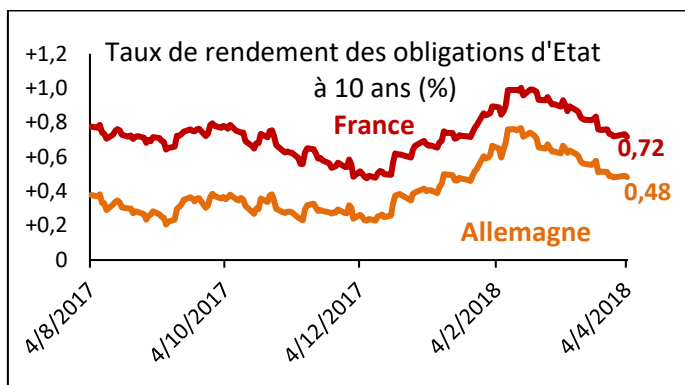
La dernière enquête de l'*Institute for Supply Management* (ISM), réalisée auprès des directeurs d'achat en février 2018, montre que l'indice ISM s'est établi à 59,3 en février, en

diminution de 1,5 point par rapport au mois précédent (60,8 %), mais toujours à un niveau élevé, signalant une activité très dynamique pour le 1^{er} trimestre 2018.



Source : Institute for Supply Management

8. Tendance de la semaine sur les marchés : repli continu des marchés actions et des taux souverains



Contact : abenhamou@medef.fr

Rédaction achevée le 05 avril 2018